


สรุปบัญชีจัดสรรระบบคอมพิวเตอร์พร้อมอุปกรณ์สำหรับกรเรียนการสอน ประจำปีงบประมาณ พ.ศ. 2563

โครงการจัดการระบบคอมพิวเตอร์และเครือข่ายอินเทอร์เน็ตความเร็วสูงเพื่อการศึกษา


สำนักงานคณะกรรมการการศึกษาขั้นพื้นฐาน กระทรวงศึกษาธิการ

จำแนกตามสำนักงานเขตพื้นที่การศึกษา


ที่	สำนักงานเขตพื้นที่การศึกษา	รูปแบบ IC2 Type 1										รูปแบบ IC2 Type 2									
		ครูภัณฑ์คอมพิวเตอร์		ระบบปฏิบัติการ		รวม	ครูภัณฑ์คอมพิวเตอร์		ระบบปฏิบัติการ		รวม	ว.ร.	ครูภัณฑ์คอมพิวเตอร์	ระบบปฏิบัติการ		รวม	ว.ร.	ครูภัณฑ์คอมพิวเตอร์	ระบบปฏิบัติการ		รวม
		งบประมาณ	License	งบประมาณ	License		งบประมาณ	License	งบประมาณ	License				งบประมาณ	License				งบประมาณ	License	
		5.5.						5.5.					5.5.					5.5.			
1	สพป.กระบี่	3,915,300	165	627,000	165	4,542,300	9	2,227,680	99	376,200	2,603,880	24	6,142,980	264	1,003,200	7,146,180					
2	สพป.กรุงเทพมหานคร	783,060	33	125,400	33	908,460	1	247,520	11	41,800	289,320	4	1,030,580	44	167,200	1,197,780					
3	สพป.กาญจนบุรี เขต 1	3,393,260	143	543,400	143	3,936,660	3	742,560	33	125,400	867,960	16	4,135,820	176	668,800	4,804,620					
4	สพป.กาญจนบุรี เขต 2	1,827,140	77	292,600	77	2,119,740	3	742,560	33	125,400	867,960	10	2,569,700	110	418,000	2,987,700					
5	สพป.กาญจนบุรี เขต 3	1,305,100	55	209,000	55	1,514,100	5	1,237,600	55	209,000	1,446,600	10	2,542,700	110	418,000	2,960,700					
6	สพป.กาญจนบุรี เขต 4	1,305,100	55	209,000	55	1,514,100	4	990,080	44	167,200	1,157,280	9	2,295,180	99	376,200	2,671,380					
7	สพป.กาฬสินธุ์ เขต 1	1,827,140	77	292,600	77	2,119,740	4	990,080	44	167,200	1,157,280	11	2,817,220	121	459,800	3,277,020					
8	สพป.กาฬสินธุ์ เขต 2	1,305,100	55	209,000	55	1,514,100	7	1,732,640	77	292,600	2,025,240	12	3,037,740	132	501,600	3,539,340					
9	สพป.กาฬสินธุ์ เขต 3	2,088,160	88	334,400	88	2,422,560	8	1,980,160	88	334,400	2,314,560	16	4,068,320	176	668,800	4,737,120					
10	สพป.กำแพงเพชร เขต 1	2,871,220	121	459,800	121	3,331,020	8	1,980,160	88	334,400	2,314,560	19	4,851,380	209	794,200	5,645,580					
11	สพป.กำแพงเพชร เขต 2	3,654,280	154	585,200	154	4,239,480	6	1,485,120	66	250,800	1,735,920	20	5,139,400	220	836,000	5,975,400					
12	สพป.ขอนแก่น เขต 1	1,566,120	66	250,800	66	1,816,920	5	1,237,600	55	209,000	1,446,600	11	2,803,720	121	459,800	3,263,520					
13	สพป.ขอนแก่น เขต 2	2,610,200	110	418,000	110	3,028,200	-	-	-	-	-	10	2,610,200	110	418,000	3,028,200					
14	สพป.ขอนแก่น เขต 3	1,305,100	55	209,000	55	1,514,100	3	742,560	33	125,400	867,960	8	2,047,660	88	334,400	2,382,060					
15	สพป.ขอนแก่น เขต 4	1,827,140	77	292,600	77	2,119,740	3	742,560	33	125,400	867,960	10	2,569,700	110	418,000	2,987,700					
16	สพป.ขอนแก่น เขต 5	3,393,260	143	543,400	143	3,936,660	7	1,732,640	77	292,600	2,025,240	20	5,125,900	220	836,000	5,961,900					
17	สพป.จันทบุรี เขต 1	1,305,100	55	209,000	55	1,514,100	2	495,040	22	83,600	578,640	7	1,800,140	77	292,600	2,092,740					
18	สพป.จันทบุรี เขต 2	3,132,240	132	501,600	132	3,633,840	1	247,520	11	41,800	289,320	13	3,379,760	143	543,400	3,923,160					
19	สพป.ฉะเชิงเทรา เขต 1	3,132,240	132	501,600	132	3,633,840	5	1,237,600	55	209,000	1,446,600	17	4,369,840	187	710,600	5,080,440					
20	สพป.ฉะเชิงเทรา เขต 2	3,654,280	154	585,200	154	4,239,480	4	990,080	44	167,200	1,157,280	18	4,644,360	198	752,400	5,396,760					
21	สพป.ชลบุรี เขต 1	1,827,140	77	292,600	77	2,119,740	2	495,040	22	83,600	578,640	9	2,322,180	99	376,200	2,698,380					
22	สพป.ชลบุรี เขต 2	1,827,140	77	292,600	77	2,119,740	3	742,560	33	125,400	867,960	10	2,569,700	110	418,000	2,987,700					
23	สพป.ชลบุรี เขต 3	1,566,120	66	250,800	66	1,816,920	-	-	-	-	-	6	1,566,120	66	250,800	1,816,920					



ที่	สำนักงานเขตพื้นที่การศึกษา	รูปแบบ IC2 Type 1						รูปแบบ IC2 Type 2						รวม				
		ครูแกนนำคอมพิวเตอร์		ระบบปฏิบัติการ		รวม	งบประมาณ	ครูแกนนำคอมพิวเตอร์		ระบบปฏิบัติการ		รวม	งบประมาณ	ร.ร.	ร.ร.	ครูแกนนำคอมพิวเตอร์	ระบบปฏิบัติการ	รวม
		ร.ร.	งบประมาณ	License	งบประมาณ			ร.ร.	งบประมาณ	License	งบประมาณ							
		ร.ร.	งบประมาณ	License	งบประมาณ	รวม	งบประมาณ	License	งบประมาณ	รวม	งบประมาณ	License	งบประมาณ	ร.ร.	ร.ร.	ครูแกนนำคอมพิวเตอร์	ระบบปฏิบัติการ	รวม
24	สพป.ชัยนาท	9	2,349,180	99	376,200	2,725,380	5	1,237,600	55	209,000	1,446,600	14	14	3,586,780	154	585,200	4,171,980	
25	สพป.ชัยภูมิ เขต 1	9	2,349,180	99	376,200	2,725,380	6	1,485,120	66	250,800	1,735,920	15	15	3,834,300	165	627,000	4,461,300	
26	สพป.ชัยภูมิ เขต 2	14	3,654,280	154	585,200	4,239,480	7	1,732,640	77	292,600	2,025,240	21	21	5,386,920	231	877,800	6,264,720	
27	สพป.ชัยภูมิ เขต 3	8	2,088,160	88	334,400	2,422,560	3	742,560	33	125,400	867,960	11	11	2,830,720	121	459,800	3,290,520	
28	สพป.ชุมพร เขต 1	7	1,827,140	77	292,600	2,119,740	2	495,040	22	83,600	578,640	9	9	2,322,180	99	376,200	2,698,380	
29	สพป.ชุมพร เขต 2	6	1,566,120	66	250,800	1,816,920	4	990,080	44	167,200	1,157,280	10	10	2,556,200	110	418,000	2,974,200	
30	สพป.เชียงราย เขต 1	6	1,566,120	66	250,800	1,816,920	1	247,520	11	41,800	289,320	7	7	1,813,640	77	292,600	2,106,240	
31	สพป.เชียงราย เขต 2	2	522,040	22	83,600	605,640	8	1,980,160	88	334,400	2,314,560	10	10	2,502,200	110	418,000	2,920,200	
32	สพป.เชียงราย เขต 3	11	2,871,220	121	459,800	3,331,020	2	495,040	22	83,600	578,640	13	13	3,366,260	143	543,400	3,909,660	
33	สพป.เชียงราย เขต 4	5	1,305,100	55	209,000	1,514,100	4	990,080	44	167,200	1,157,280	9	9	2,295,180	99	376,200	2,671,380	
34	สพป.เชียงใหม่ เขต 1	4	1,044,080	44	167,200	1,211,280	3	742,560	33	125,400	867,960	7	7	1,786,640	77	292,600	2,079,240	
35	สพป.เชียงใหม่ เขต 2	8	2,088,160	88	334,400	2,422,560	3	742,560	33	125,400	867,960	11	11	2,830,720	121	459,800	3,290,520	
36	สพป.เชียงใหม่ เขต 3	14	3,654,280	154	585,200	4,239,480	3	742,560	33	125,400	867,960	17	17	4,396,840	187	710,600	5,107,440	
37	สพป.เชียงใหม่ เขต 4	6	1,566,120	66	250,800	1,816,920	1	247,520	11	41,800	289,320	7	7	1,813,640	77	292,600	2,106,240	
38	สพป.เชียงใหม่ เขต 5	5	1,305,100	55	209,000	1,514,100	3	742,560	33	125,400	867,960	8	8	2,047,660	88	334,400	2,382,060	
39	สพป.เชียงใหม่ เขต 6	6	1,566,120	66	250,800	1,816,920	2	495,040	22	83,600	578,640	8	8	2,061,160	88	334,400	2,395,560	
40	สพป.ตรัง เขต 1	9	2,349,180	99	376,200	2,725,380	5	1,237,600	55	209,000	1,446,600	14	14	3,586,780	154	585,200	4,171,980	
41	สพป.ตรัง เขต 2	12	3,132,240	132	501,600	3,633,840	4	990,080	44	167,200	1,157,280	16	16	4,122,320	176	668,800	4,791,120	
42	สพป.ตราด	6	1,566,120	66	250,800	1,816,920	4	990,080	44	167,200	1,157,280	10	10	2,556,200	110	418,000	2,974,200	
43	สพป.ตาก เขต 1	6	1,566,120	66	250,800	1,816,920	1	247,520	11	41,800	289,320	7	7	1,813,640	77	292,600	2,106,240	
44	สพป.ตาก เขต 2	6	1,566,120	66	250,800	1,816,920	6	1,485,120	66	250,800	1,735,920	12	12	3,051,240	132	501,600	3,552,840	
45	สพป.นครนายก	8	2,088,160	88	334,400	2,422,560	4	990,080	44	167,200	1,157,280	12	12	3,078,240	132	501,600	3,579,840	
46	สพป.นครปฐม เขต 1	9	2,349,180	99	376,200	2,725,380	2	495,040	22	83,600	578,640	11	11	2,844,220	121	459,800	3,304,020	
47	สพป.นครปฐม เขต 2	8	2,088,160	88	334,400	2,422,560	5	1,237,600	55	209,000	1,446,600	13	13	3,325,760	143	543,400	3,869,160	
48	สพป.นครพนม เขต 1	10	2,610,200	110	418,000	3,028,200	7	1,732,640	77	292,600	2,025,240	17	17	4,342,840	187	710,600	5,053,440	
49	สพป.นครพนม เขต 2	10	2,610,200	110	418,000	3,028,200	8	1,980,160	88	334,400	2,314,560	18	18	4,590,360	198	752,400	5,342,760	
50	สพป.นครราชสีมา เขต 1	7	1,827,140	77	292,600	2,119,740	5	1,237,600	55	209,000	1,446,600	12	12	3,064,740	132	501,600	3,566,340	




ที่	สำนักงานเขตพื้นที่การศึกษา	รูปแบบ IC2 Type 1						รูปแบบ IC2 Type 2						รวม					
		ครูฝึกสอนพิเศษ		ระบบปฏิบัติการ		รวม	ครูฝึกสอนพิเศษ	ระบบปฏิบัติการ		รวม	ร.ร.	ครูฝึกสอนพิเศษ	ระบบปฏิบัติการ		รวม	ร.ร.	ครูฝึกสอนพิเศษ	ระบบปฏิบัติการ	
		ร.ร.	งบประมาณ	License	งบประมาณ			License	งบประมาณ				License	งบประมาณ				License	งบประมาณ
51	สพป.นครราชสีมา เขต 2	7	1,827,140	77	292,600	2,119,740	6	1,485,120	66	250,800	1,735,920	13	3,312,260	143	543,400	3,855,660			
52	สพป.นครราชสีมา เขต 3	12	3,132,240	132	501,600	3,633,840	5	1,237,600	55	209,000	1,446,600	17	4,369,840	187	710,600	5,080,440			
53	สพป.นครราชสีมา เขต 4	8	2,088,160	88	334,400	2,422,560	7	1,732,640	77	292,600	2,025,240	15	3,820,800	165	627,000	4,447,800			
54	สพป.นครราชสีมา เขต 5	10	2,610,200	110	418,000	3,028,200	7	1,732,640	77	292,600	2,025,240	17	4,342,840	187	710,600	5,053,440			
55	สพป.นครราชสีมา เขต 6	5	1,305,100	55	209,000	1,514,100	4	990,080	44	167,200	1,157,280	9	2,295,180	99	376,200	2,671,380			
56	สพป.นครราชสีมา เขต 7	12	3,132,240	132	501,600	3,633,840	8	1,980,160	88	334,400	2,314,560	20	5,112,400	220	836,000	5,948,400			
57	สพป.นครราชสีมา เขต 1	7	1,827,140	77	292,600	2,119,740	1	247,520	11	41,800	289,320	8	2,074,660	88	334,400	2,409,060			
58	สพป.นครราชสีมา เขต 2	14	3,654,280	154	585,200	4,239,480	5	1,237,600	55	209,000	1,446,600	19	4,891,880	209	794,200	5,686,080			
59	สพป.นครราชสีมา เขต 3	12	3,132,240	132	501,600	3,633,840	4	990,080	44	167,200	1,157,280	16	4,122,320	176	668,800	4,791,120			
60	สพป.นครราชสีมา เขต 4	8	2,088,160	88	334,400	2,422,560	4	990,080	44	167,200	1,157,280	12	3,078,240	132	501,600	3,579,840			
61	สพป.นครราชสีมา เขต 1	4	1,044,080	44	167,200	1,211,280	4	990,080	44	167,200	1,157,280	8	2,034,160	88	334,400	2,368,560			
62	สพป.นครราชสีมา เขต 2	9	2,349,180	99	376,200	2,725,380	2	495,040	22	83,600	578,640	11	2,844,220	121	459,800	3,304,020			
63	สพป.นครราชสีมา เขต 3	8	2,088,160	88	334,400	2,422,560	3	742,560	33	125,400	867,960	11	2,830,720	121	459,800	3,290,520			
64	สพป.นนทบุรี เขต 1	3	783,060	33	125,400	908,460	-	-	-	-	-	3	783,060	33	125,400	908,460			
65	สพป.นนทบุรี เขต 2	6	1,566,120	66	250,800	1,816,920	-	-	-	-	-	6	1,566,120	66	250,800	1,816,920			
66	สพป.นราธิวาส เขต 1	19	4,959,380	209	794,200	5,753,580	8	1,980,160	88	334,400	2,314,560	27	6,939,540	297	1,128,600	8,068,140			
67	สพป.นราธิวาส เขต 2	14	3,654,280	154	585,200	4,239,480	7	1,732,640	77	292,600	2,025,240	21	5,386,920	231	877,800	6,264,720			
68	สพป.นราธิวาส เขต 3	6	1,566,120	66	250,800	1,816,920	5	1,237,600	55	209,000	1,446,600	11	2,803,720	121	459,800	3,263,520			
69	สพป.น่าน เขต 1	5	1,305,100	55	209,000	1,514,100	1	247,520	11	41,800	289,320	6	1,552,620	66	250,800	1,803,420			
70	สพป.น่าน เขต 2	6	1,566,120	66	250,800	1,816,920	1	247,520	11	41,800	289,320	7	1,813,640	77	292,600	2,106,240			
71	สพป.บึงกาฬ	15	3,915,300	165	627,000	4,542,300	13	3,217,760	143	543,400	3,761,160	28	7,133,060	308	1,170,400	8,303,460			
72	สพป.บุรีรัมย์ เขต 1	11	2,871,220	121	459,800	3,331,020	6	1,485,120	66	250,800	1,735,920	17	4,356,340	187	710,600	5,066,940			
73	สพป.บุรีรัมย์ เขต 2	15	3,915,300	165	627,000	4,542,300	9	2,227,680	99	376,200	2,603,880	24	6,142,980	264	1,003,200	7,146,180			
74	สพป.บุรีรัมย์ เขต 3	20	5,220,400	220	836,000	6,056,400	5	1,237,600	55	209,000	1,446,600	25	6,458,000	275	1,045,000	7,503,000			
75	สพป.บุรีรัมย์ เขต 4	12	3,132,240	132	501,600	3,633,840	4	990,080	44	167,200	1,157,280	16	4,122,320	176	668,800	4,791,120			
76	สพป.พิษณุโลก เขต 1	-	-	-	-	-	9	2,227,680	99	376,200	2,603,880	9	2,227,680	99	376,200	2,603,880			
77	สพป.พิษณุโลก เขต 1	4	1,044,080	44	167,200	1,211,280	3	742,560	33	125,400	867,960	7	1,786,640	77	292,600	2,079,240			



ที่	สำนักงานเขตพื้นที่การศึกษา	รูปแบบ IC2 Type 1						รูปแบบ IC2 Type 2						รวม		
		ครูฝึกคอมพิวเตอร์		ระบบปฏิบัติการ		รวม	รวม	ครูฝึกคอมพิวเตอร์		ระบบปฏิบัติการ		รวม	รวม	ร.ร.	ระบบปฏิบัติการ	
		ร.ร.	งบประมาณ	License	งบประมาณ			ร.ร.	งบประมาณ	License	งบประมาณ				License	งบประมาณ
78	สพป.ประจวบคีรีขันธ์ เขต 1	5	1,305,100	55	209,000	1,514,100	3	742,560	33	125,400	867,960	8	2,047,660	88	334,400	2,382,060
79	สพป.ประจวบคีรีขันธ์ เขต 2	5	1,305,100	55	209,000	1,514,100	3	742,560	33	125,400	867,960	8	2,047,660	88	334,400	2,382,060
80	สพป.ปราจีนบุรี เขต 1	6	1,566,120	66	250,800	1,816,920	1	247,520	11	41,800	289,320	7	1,813,640	77	292,600	2,106,240
81	สพป.ปราจีนบุรี เขต 2	3	783,060	33	125,400	908,460	8	1,980,160	88	334,400	2,314,560	11	2,763,220	121	459,800	3,223,020
82	สพป.ปัตตานี เขต 1	15	3,915,300	165	627,000	4,542,300	3	742,560	33	125,400	867,960	18	4,657,860	198	752,400	5,410,260
83	สพป.ปัตตานี เขต 2	7	1,827,140	77	292,600	2,119,740	7	1,732,640	77	292,600	2,025,240	14	3,559,780	154	585,200	4,144,980
84	สพป.ปัตตานี เขต 3	7	1,827,140	77	292,600	2,119,740	2	495,040	22	83,600	578,640	9	2,322,180	99	376,200	2,698,380
85	สพป.พระนครศรีอยุธยา เขต 1	13	3,393,260	143	543,400	3,936,660	3	742,560	33	125,400	867,960	16	4,135,820	176	668,800	4,804,620
86	สพป.พระนครศรีอยุธยา เขต 2	10	2,610,200	110	418,000	3,028,200	3	742,560	33	125,400	867,960	13	3,352,760	143	543,400	3,896,160
87	สพป.พะเยา เขต 1	2	522,040	22	83,600	605,640	1	247,520	11	41,800	289,320	3	769,560	33	125,400	894,960
88	สพป.พะเยา เขต 2	3	783,060	33	125,400	908,460	5	1,237,600	55	209,000	1,446,600	8	2,020,660	88	334,400	2,355,060
89	สพป.พังงา	6	1,566,120	66	250,800	1,816,920	4	990,080	44	167,200	1,157,280	10	2,556,200	110	418,000	2,974,200
90	สพป.พัทลุง เขต 1	7	1,827,140	77	292,600	2,119,740	3	742,560	33	125,400	867,960	10	2,569,700	110	418,000	2,987,700
91	สพป.พัทลุง เขต 2	9	2,349,180	99	376,200	2,725,380	5	1,237,600	55	209,000	1,446,600	14	3,586,780	154	585,200	4,171,980
92	สพป.พิจิตร เขต 1	5	1,305,100	55	209,000	1,514,100	2	495,040	22	83,600	578,640	7	1,800,140	77	292,600	2,092,740
93	สพป.พิจิตร เขต 2	5	1,305,100	55	209,000	1,514,100	2	495,040	22	83,600	578,640	7	1,800,140	77	292,600	2,092,740
94	สพป.พิษณุโลก เขต 1	1	261,020	11	41,800	302,820	3	742,560	33	125,400	867,960	4	1,003,580	44	167,200	1,170,780
95	สพป.พิษณุโลก เขต 2	6	1,566,120	66	250,800	1,816,920	2	495,040	22	83,600	578,640	8	2,061,160	88	334,400	2,395,560
96	สพป.พิษณุโลก เขต 3	5	1,305,100	55	209,000	1,514,100	5	1,237,600	55	209,000	1,446,600	10	2,542,700	110	418,000	2,960,700
97	สพป.เพชรบุรี เขต 1	2	522,040	22	83,600	605,640	1	247,520	11	41,800	289,320	3	769,560	33	125,400	894,960
98	สพป.เพชรบุรี เขต 2	5	1,305,100	55	209,000	1,514,100	3	742,560	33	125,400	867,960	8	2,047,660	88	334,400	2,382,060
99	สพป.เพชรบุรี เขต 1	3	783,060	33	125,400	908,460	5	1,237,600	55	209,000	1,446,600	8	2,020,660	88	334,400	2,355,060
100	สพป.เพชรบุรี เขต 2	8	2,088,160	88	334,400	2,422,560	1	247,520	11	41,800	289,320	9	2,335,680	99	376,200	2,711,880
101	สพป.เพชรบุรี เขต 3	10	2,610,200	110	418,000	3,028,200	4	990,080	44	167,200	1,157,280	14	3,600,280	154	585,200	4,185,480
102	สพป.แพร่ เขต 1	1	261,020	11	41,800	302,820	2	495,040	22	83,600	578,640	3	756,060	33	125,400	881,460
103	สพป.แพร่ เขต 2	2	522,040	22	83,600	605,640	1	247,520	11	41,800	289,320	3	769,560	33	125,400	894,960
104	สพป.สุโขทัย	3	783,060	33	125,400	908,460	4	990,080	44	167,200	1,157,280	7	1,773,140	77	292,600	2,065,740




ที่	สำนักงานเขตพื้นที่การศึกษา	รูปแบบ IC2 Type 1						รูปแบบ IC2 Type 2						รวม			
		ครูฝึกคอมพิวเตอร์		ระบบปฏิบัติการ		รวม งบประมาณ	ครูฝึกคอมพิวเตอร์	ระบบปฏิบัติการ		รวม งบประมาณ	ร.ร.	ครูฝึกคอมพิวเตอร์	ระบบปฏิบัติการ		รวม งบประมาณ	License	รวม งบประมาณ
		ร.ร.	งบประมาณ	License	งบประมาณ			ร.ร.	License				งบประมาณ				
105	สพป.มหาสารคาม เขต 1	4	1,044,080	44	167,200	1,211,280	6	1,485,120	66	250,800	1,735,920	10	2,529,200	110	418,000	2,947,200	
106	สพป.มหาสารคาม เขต 2	6	1,566,120	66	250,800	1,816,920	6	1,485,120	66	250,800	1,735,920	12	3,051,240	132	501,600	3,552,840	
107	สพป.มหาสารคาม เขต 3	6	1,566,120	66	250,800	1,816,920	3	742,560	33	125,400	867,960	9	2,308,680	99	376,200	2,684,880	
108	สพป.มุกดาหาร	6	1,566,120	66	250,800	1,816,920	12	2,970,240	132	501,600	3,471,840	18	4,536,360	198	752,400	5,288,760	
109	สพป.แม่ฮ่องสอน เขต 1	4	1,044,080	44	167,200	1,211,280	2	495,040	22	83,600	578,640	6	1,539,120	66	250,800	1,789,920	
110	สพป.แม่ฮ่องสอน เขต 2	3	783,060	33	125,400	908,460	3	742,560	33	125,400	867,960	6	1,525,620	66	250,800	1,776,420	
111	สพป.ยโสธร เขต 1	6	1,566,120	66	250,800	1,816,920	-	-	-	-	-	6	1,566,120	66	250,800	1,816,920	
112	สพป.ยโสธร เขต 2	10	2,610,200	110	418,000	3,028,200	2	495,040	22	83,600	578,640	12	3,105,240	132	501,600	3,606,840	
113	สพป.ยะลา เขต 1	13	3,393,260	143	543,400	3,936,660	3	742,560	33	125,400	867,960	16	4,135,820	176	668,800	4,804,620	
114	สพป.ยะลา เขต 2	2	522,040	22	83,600	605,640	4	990,080	44	167,200	1,157,280	6	1,512,120	66	250,800	1,762,920	
115	สพป.ยะลา เขต 3	3	783,060	33	125,400	908,460	-	-	-	-	-	3	783,060	33	125,400	908,460	
116	สพป.ร้อยเอ็ด เขต 1	3	783,060	33	125,400	908,460	8	1,980,160	88	334,400	2,314,560	11	2,763,220	121	459,800	3,223,020	
117	สพป.ร้อยเอ็ด เขต 2	10	2,610,200	110	418,000	3,028,200	6	1,485,120	66	250,800	1,735,920	16	4,095,320	176	668,800	4,764,120	
118	สพป.ร้อยเอ็ด เขต 3	7	1,827,140	77	292,600	2,119,740	7	1,732,640	77	292,600	2,025,240	14	3,559,780	154	585,200	4,144,980	
119	สพป.ระนอง	3	783,060	33	125,400	908,460	1	247,520	11	41,800	289,320	4	1,030,580	44	167,200	1,197,780	
120	สพป.ระนอง เขต 1	7	1,827,140	77	292,600	2,119,740	5	1,237,600	55	209,000	1,446,600	12	3,064,740	132	501,600	3,566,340	
121	สพป.ระนอง เขต 2	7	1,827,140	77	292,600	2,119,740	3	742,560	33	125,400	867,960	10	2,569,700	110	418,000	2,987,700	
122	สพป.ราชบุรี เขต 1	11	2,871,220	121	459,800	3,331,020	1	247,520	11	41,800	289,320	12	3,118,740	132	501,600	3,620,340	
123	สพป.ราชบุรี เขต 2	12	3,132,240	132	501,600	3,633,840	4	990,080	44	167,200	1,157,280	16	4,122,320	176	668,800	4,791,120	
124	สพป.ราชบุรี เขต 1	9	2,349,180	99	376,200	2,725,380	2	495,040	22	83,600	578,640	11	2,844,220	121	459,800	3,304,020	
125	สพป.ราชบุรี เขต 2	5	1,305,100	55	209,000	1,514,100	4	990,080	44	167,200	1,157,280	9	2,295,180	99	376,200	2,671,380	
126	สพป.ลำปาง เขต 1	2	522,040	22	83,600	605,640	1	247,520	11	41,800	289,320	3	769,560	33	125,400	894,960	
127	สพป.ลำปาง เขต 2	3	783,060	33	125,400	908,460	4	990,080	44	167,200	1,157,280	7	1,773,140	77	292,600	2,065,740	
128	สพป.ลำปาง เขต 3	1	261,020	11	41,800	302,820	2	495,040	22	83,600	578,640	3	756,060	33	125,400	881,460	
129	สพป.ลำปาง เขต 1	4	1,044,080	44	167,200	1,211,280	-	-	-	-	-	4	1,044,080	44	167,200	1,211,280	
130	สพป.ลำปาง เขต 2	3	783,060	33	125,400	908,460	1	247,520	11	41,800	289,320	4	1,030,580	44	167,200	1,197,780	
131	สพป.ลำปาง เขต 1	4	1,044,080	44	167,200	1,211,280	5	1,237,600	55	209,000	1,446,600	9	2,281,680	99	376,200	2,657,880	




ที่	สำนักงานเขตพื้นที่การศึกษา	รูปแบบ IC2 Type 1						รูปแบบ IC2 Type 2						รวม				
		ครูฝึกคอมพิวเตอร์		ระบบปฏิบัติการ		รวม	งบประมาณ	ครูฝึกคอมพิวเตอร์		ระบบปฏิบัติการ		รวม	งบประมาณ	ร.ร.	ครูฝึกคอมพิวเตอร์		ระบบปฏิบัติการ	
		ร.ร.	งบประมาณ	License	งบประมาณ			ร.ร.	งบประมาณ	License	งบประมาณ				ร.ร.	งบประมาณ	License	งบประมาณ
132	สพป.เลย เขต 2	6	1,566,120	66	250,800	1,816,920	5	1,237,600	55	209,000	1,446,600	11	2,803,720	121	459,800	3,263,520		
133	สพป.เลย เขต 3	1	261,020	11	41,800	302,820	2	495,040	22	83,600	578,640	3	756,060	33	125,400	881,460		
134	สพป.ศรีสะเกษ เขต 1	8	2,088,160	88	334,400	2,422,560	9	2,227,680	99	376,200	2,603,880	17	4,315,840	187	710,600	5,026,440		
135	สพป.ศรีสะเกษ เขต 2	11	2,871,220	121	459,800	3,331,020	3	742,560	33	125,400	867,960	14	3,613,780	154	585,200	4,198,980		
136	สพป.ศรีสะเกษ เขต 3	12	3,132,240	132	501,600	3,633,840	8	1,980,160	88	334,400	2,314,560	20	5,112,400	220	836,000	5,948,400		
137	สพป.ศรีสะเกษ เขต 4	9	2,349,180	99	376,200	2,725,380	15	3,712,800	165	627,000	4,339,800	24	6,061,980	264	1,003,200	7,065,180		
138	สพป.สกลนคร เขต 1	12	3,132,240	132	501,600	3,633,840	9	2,227,680	99	376,200	2,603,880	21	5,359,920	231	877,800	6,237,720		
139	สพป.สกลนคร เขต 2	12	3,132,240	132	501,600	3,633,840	9	2,227,680	99	376,200	2,603,880	21	5,359,920	231	877,800	6,237,720		
140	สพป.สกลนคร เขต 3	14	3,654,280	154	585,200	4,239,480	8	1,980,160	88	334,400	2,314,560	22	5,634,440	242	919,600	6,554,040		
141	สพป.สงขลา เขต 1	9	2,349,180	99	376,200	2,725,380	1	247,520	11	41,800	289,320	10	2,596,700	110	418,000	3,014,700		
142	สพป.สงขลา เขต 2	8	2,088,160	88	334,400	2,422,560	4	990,080	44	167,200	1,157,280	12	3,078,240	132	501,600	3,579,840		
143	สพป.สงขลา เขต 3	17	4,437,340	187	710,600	5,147,940	8	1,980,160	88	334,400	2,314,560	25	6,417,500	275	1,045,000	7,462,500		
144	สพป.สตูล	17	4,437,340	187	710,600	5,147,940	1	247,520	11	41,800	289,320	18	4,684,860	198	752,400	5,437,260		
145	สพป.สมุทรปราการ เขต 1	4	1,044,080	44	167,200	1,211,280	-	-	-	-	-	4	1,044,080	44	167,200	1,211,280		
146	สพป.สมุทรปราการ เขต 2	5	1,305,100	55	209,000	1,514,100	-	-	-	-	-	5	1,305,100	55	209,000	1,514,100		
147	สพป.สมุทรสงคราม	2	522,040	22	83,600	605,640	1	247,520	11	41,800	289,320	3	769,560	33	125,400	894,960		
148	สพป.สมุทรสาคร	7	1,827,140	77	292,600	2,119,740	1	247,520	11	41,800	289,320	8	2,074,660	88	334,400	2,409,060		
149	สพป.สระแก้ว เขต 1	10	2,610,200	110	418,000	3,028,200	2	495,040	22	83,600	578,640	12	3,105,240	132	501,600	3,606,840		
150	สพป.สระแก้ว เขต 2	7	1,827,140	77	292,600	2,119,740	8	1,980,160	88	334,400	2,314,560	15	3,807,300	165	627,000	4,434,300		
151	สพป.สระบุรี เขต 1	7	1,827,140	77	292,600	2,119,740	2	495,040	22	83,600	578,640	9	2,322,180	99	376,200	2,698,380		
152	สพป.สระบุรี เขต 2	8	2,088,160	88	334,400	2,422,560	4	990,080	44	167,200	1,157,280	12	3,078,240	132	501,600	3,579,840		
153	สพป.สิงห์บุรี	3	783,060	33	125,400	908,460	1	247,520	11	41,800	289,320	4	1,030,580	44	167,200	1,197,780		
154	สพป.สุโขทัย เขต 1	7	1,827,140	77	292,600	2,119,740	2	495,040	22	83,600	578,640	9	2,322,180	99	376,200	2,698,380		
155	สพป.สุโขทัย เขต 2	5	1,305,100	55	209,000	1,514,100	4	990,080	44	167,200	1,157,280	9	2,295,180	99	376,200	2,671,380		
156	สพป.สุพรรณบุรี เขต 1	7	1,827,140	77	292,600	2,119,740	5	1,237,600	55	209,000	1,446,600	12	3,064,740	132	501,600	3,566,340		
157	สพป.สุพรรณบุรี เขต 2	7	1,827,140	77	292,600	2,119,740	5	1,237,600	55	209,000	1,446,600	12	3,064,740	132	501,600	3,566,340		
158	สพป.สุพรรณบุรี เขต 3	7	1,827,140	77	292,600	2,119,740	2	495,040	22	83,600	578,640	9	2,322,180	99	376,200	2,698,380		



ที่	สำนักงานเขตพื้นที่การศึกษา	รูปแบบ IC2 Type 1						รูปแบบ IC2 Type 2						รวม		
		ครูภัณฑ์คอมพิวเตอร์		ระบบปฏิบัติการ		รวม	ครูภัณฑ์คอมพิวเตอร์	ระบบปฏิบัติการ		รวม	ร.ร.	ครูภัณฑ์คอมพิวเตอร์		ระบบปฏิบัติการ		รวม
		ร.ร.	งบประมาณ	License	งบประมาณ			License	งบประมาณ			License	งบประมาณ	License	งบประมาณ	
		ร.ร.	งบประมาณ	License	งบประมาณ	License	งบประมาณ	License	งบประมาณ	License	งบประมาณ	License	งบประมาณ	License	งบประมาณ	
159	สพป.สุราษฎร์ธานี เขต 1	9	2,349,180	99	376,200	2,725,380	-	-	-	-	9	2,349,180	99	376,200	2,725,380	
160	สพป.สุราษฎร์ธานี เขต 2	10	2,610,200	110	418,000	3,028,200	10	2,475,200	110	418,000	20	5,085,400	220	836,000	5,921,400	
161	สพป.สุราษฎร์ธานี เขต 3	10	2,610,200	110	418,000	3,028,200	3	742,560	33	125,400	13	3,352,760	143	543,400	3,896,160	
162	สพป.สุรินทร์ เขต 1	25	6,525,500	275	1,045,000	7,570,500	10	2,475,200	110	418,000	35	9,000,700	385	1,463,000	10,463,700	
163	สพป.สุรินทร์ เขต 2	15	3,915,300	165	627,000	4,542,300	7	1,732,640	77	292,600	22	5,647,940	242	919,600	6,567,540	
164	สพป.สุรินทร์ เขต 3	19	4,959,380	209	794,200	5,753,580	11	2,722,720	121	459,800	30	7,682,100	330	1,254,000	8,936,100	
165	สพป.หนองคาย เขต 1	3	783,060	33	125,400	908,460	8	1,980,160	88	334,400	11	2,763,220	121	459,800	3,223,020	
166	สพป.หนองคาย เขต 2	9	2,349,180	99	376,200	2,725,380	-	-	-	-	9	2,349,180	99	376,200	2,725,380	
167	สพป.หนองบัวลำภู เขต 1	8	2,088,160	88	334,400	2,422,560	3	742,560	33	125,400	11	2,830,720	121	459,800	3,290,520	
168	สพป.หนองบัวลำภู เขต 2	9	2,349,180	99	376,200	2,725,380	2	495,040	22	83,600	11	2,844,220	121	459,800	3,304,020	
169	สพป.อ่างทอง	7	1,827,140	77	292,600	2,119,740	1	247,520	11	41,800	8	2,074,660	88	334,400	2,409,060	
170	สพป.อำนาจเจริญ	11	2,871,220	121	459,800	3,331,020	5	1,237,600	55	209,000	16	4,108,820	176	668,800	4,777,620	
171	สพป.อุดรธานี เขต 1	10	2,610,200	110	418,000	3,028,200	10	2,475,200	110	418,000	20	5,085,400	220	836,000	5,921,400	
172	สพป.อุดรธานี เขต 2	9	2,349,180	99	376,200	2,725,380	6	1,485,120	66	250,800	15	3,834,300	165	627,000	4,461,300	
173	สพป.อุดรธานี เขต 3	12	3,132,240	132	501,600	3,633,840	5	1,237,600	55	209,000	17	4,369,840	187	710,600	5,080,440	
174	สพป.อุดรธานี เขต 4	6	1,566,120	66	250,800	1,816,920	7	1,732,640	77	292,600	13	3,298,760	143	543,400	3,842,160	
175	สพป.อุดรธานี เขต 1	5	1,305,100	55	209,000	1,514,100	4	990,080	44	167,200	9	2,295,180	99	376,200	2,671,380	
176	สพป.อุดรธานี เขต 2	-	-	-	-	-	4	990,080	44	167,200	4	990,080	44	167,200	1,157,280	
177	สพป.อุทัยธานี เขต 1	3	783,060	33	125,400	908,460	-	-	-	-	3	783,060	33	125,400	908,460	
178	สพป.อุทัยธานี เขต 2	5	1,305,100	55	209,000	1,514,100	1	247,520	11	41,800	6	1,552,620	66	250,800	1,803,420	
179	สพป.อุบลราชธานี เขต 1	5	1,305,100	55	209,000	1,514,100	8	1,980,160	88	334,400	13	3,285,260	143	543,400	3,828,660	
180	สพป.อุบลราชธานี เขต 2	7	1,827,140	77	292,600	2,119,740	9	2,227,680	99	376,200	16	4,054,820	176	668,800	4,723,620	
181	สพป.อุบลราชธานี เขต 3	10	2,610,200	110	418,000	3,028,200	10	2,475,200	110	418,000	20	5,085,400	220	836,000	5,921,400	
182	สพป.อุบลราชธานี เขต 4	7	1,827,140	77	292,600	2,119,740	3	742,560	33	125,400	10	2,569,700	110	418,000	2,987,700	
183	สพป.อุบลราชธานี เขต 5	14	3,654,280	154	585,200	4,239,480	12	2,970,240	132	501,600	26	6,624,520	286	1,086,800	7,711,320	
184	สพป.เขต 1	1	261,020	11	41,800	302,820	1	247,520	11	41,800	2	508,540	22	83,600	592,140	
185	สพป.เขต 3	3	783,060	33	125,400	908,460	-	-	-	-	3	783,060	33	125,400	908,460	



ที่	สำนักงานเขตพื้นที่การศึกษา	รูปแบบ IC2 Type 1						รูปแบบ IC2 Type 2						รวม			
		ครูเกษียณคอมพิวเตอร์		ระบบปฏิบัติการ		รวม	งบประมาณ	ครูเกษียณคอมพิวเตอร์		ระบบปฏิบัติการ		รวม	งบประมาณ	ร.ร.	ครูเกษียณคอมพิวเตอร์	ระบบปฏิบัติการ	
		ร.ร.	งบประมาณ	License	งบประมาณ			ร.ร.	งบประมาณ	License	งบประมาณ					License	งบประมาณ
		ร.ร.	งบประมาณ	License	งบประมาณ	ร.ร.	งบประมาณ	License	งบประมาณ	ร.ร.	งบประมาณ	License	งบประมาณ	ร.ร.	ครูเกษียณคอมพิวเตอร์	License	งบประมาณ
186	สพม.เขต 4	2	522,040	22	83,600	605,640	-	-	-	-	-	-	2	522,040	22	83,600	605,640
187	สพม.เขต 5	3	783,060	33	125,400	908,460	-	-	-	-	-	-	3	783,060	33	125,400	908,460
188	สพม.เขต 6	1	261,020	11	41,800	302,820	1	247,520	11	41,800	289,320	-	2	508,540	22	83,600	592,140
189	สพม.เขต 7	3	783,060	33	125,400	908,460	-	-	-	-	-	-	3	783,060	33	125,400	908,460
190	สพม.เขต 8	3	783,060	33	125,400	908,460	-	-	-	-	-	-	5	1,278,100	55	209,000	1,487,100
191	สพม.เขต 9	2	522,040	22	83,600	605,640	1	247,520	11	41,800	289,320	-	3	769,560	33	125,400	894,960
192	สพม.เขต 10	4	1,044,080	44	167,200	1,211,280	-	-	-	-	-	-	4	1,044,080	44	167,200	1,211,280
193	สพม.เขต 11	3	783,060	33	125,400	908,460	-	-	-	-	-	-	3	783,060	33	125,400	908,460
194	สพม.เขต 12	5	1,305,100	55	209,000	1,514,100	1	247,520	11	41,800	289,320	-	6	1,552,620	66	250,800	1,803,420
195	สพม.เขต 13	5	1,305,100	55	209,000	1,514,100	-	-	-	-	-	-	5	1,305,100	55	209,000	1,514,100
196	สพม.เขต 14	3	783,060	33	125,400	908,460	-	-	-	-	-	-	3	783,060	33	125,400	908,460
197	สพม.เขต 15	5	1,305,100	55	209,000	1,514,100	-	-	-	-	-	-	5	1,305,100	55	209,000	1,514,100
198	สพม.เขต 16	3	783,060	33	125,400	908,460	2	495,040	22	83,600	578,640	-	5	1,278,100	55	209,000	1,487,100
199	สพม.เขต 17	2	522,040	22	83,600	605,640	-	-	-	-	-	-	2	522,040	22	83,600	605,640
200	สพม.เขต 18	1	261,020	11	41,800	302,820	-	-	-	-	-	-	1	261,020	11	41,800	302,820
201	สพม.เขต 19	3	783,060	33	125,400	908,460	-	-	-	-	-	-	3	783,060	33	125,400	908,460
202	สพม.เขต 20	3	783,060	33	125,400	908,460	2	495,040	22	83,600	578,640	-	5	1,278,100	55	209,000	1,487,100
203	สพม.เขต 21	2	522,040	22	83,600	605,640	1	247,520	11	41,800	289,320	-	3	769,560	33	125,400	894,960
204	สพม.เขต 22	8	2,088,160	88	334,400	2,422,560	1	247,520	11	41,800	289,320	-	9	2,335,680	99	376,200	2,711,880
205	สพม.เขต 23	5	1,305,100	55	209,000	1,514,100	-	-	-	-	-	-	5	1,305,100	55	209,000	1,514,100
206	สพม.เขต 24	3	783,060	33	125,400	908,460	-	-	-	-	-	-	3	783,060	33	125,400	908,460
207	สพม.เขต 25	1	261,020	11	41,800	302,820	3	742,560	33	125,400	867,960	-	4	1,003,580	44	167,200	1,170,780
208	สพม.เขต 26	2	522,040	22	83,600	605,640	2	495,040	22	83,600	578,640	-	4	1,017,080	44	167,200	1,184,280
209	สพม.เขต 27	3	783,060	33	125,400	908,460	1	247,520	11	41,800	289,320	-	4	1,030,580	44	167,200	1,197,780
210	สพม.เขต 28	6	1,566,120	66	250,800	1,816,920	1	247,520	11	41,800	289,320	-	7	1,813,640	77	292,600	2,106,240
211	สพม.เขต 29	2	522,040	22	83,600	605,640	1	247,520	11	41,800	289,320	-	3	769,560	33	125,400	894,960
212	สพม.เขต 30	2	522,040	22	83,600	605,640	2	495,040	22	83,600	578,640	-	4	1,017,080	44	167,200	1,184,280



ที่	สำนักงานเขตพื้นที่การศึกษา	รูปแบบ IC2 Type 1						รูปแบบ IC2 Type 2						รวม					
		ครูวิทยุคอมพิวเตอร์		ระบบปฏิบัติการ		รวม		ครูวิทยุคอมพิวเตอร์		ระบบปฏิบัติการ		รวม		ร.ร.	ครูวิทยุคอมพิวเตอร์		ระบบปฏิบัติการ		รวม
		ร.ร.	งบประมาณ	License	งบประมาณ	งบประมาณ	License	ร.ร.	งบประมาณ	License	งบประมาณ	งบประมาณ	License		ร.ร.	งบประมาณ	License	งบประมาณ	
213	สพฉ.เขต 31	1	261,020	11	41,800	302,820	-	-	-	-	-	1	261,020	11	41,800	302,820	11	41,800	302,820
214	สพฉ.เขต 32	3	783,060	33	125,400	908,460	-	-	-	-	-	3	783,060	33	125,400	908,460	33	125,400	908,460
215	สพฉ.เขต 33	4	1,044,080	44	167,200	1,211,280	1	247,520	11	41,800	289,320	5	1,291,600	55	209,000	1,500,600	55	209,000	1,500,600
216	สพฉ.เขต 34	1	261,020	11	41,800	302,820	-	-	-	-	-	1	261,020	11	41,800	302,820	11	41,800	302,820
217	สพฉ.เขต 35	2	522,040	22	83,600	605,640	1	247,520	11	41,800	289,320	3	769,560	33	125,400	894,960	33	125,400	894,960
218	สพฉ.เขต 36	3	783,060	33	125,400	908,460	-	-	-	-	-	3	783,060	33	125,400	908,460	33	125,400	908,460
219	สพฉ.เขต 37	3	783,060	33	125,400	908,460	-	-	-	-	-	3	783,060	33	125,400	908,460	33	125,400	908,460
220	สพฉ.เขต 38	3	783,060	33	125,400	908,460	-	-	-	-	-	3	783,060	33	125,400	908,460	33	125,400	908,460
221	สพฉ.เขต 39	2	522,040	22	83,600	605,640	1	247,520	11	41,800	289,320	3	769,560	33	125,400	894,960	33	125,400	894,960
222	สพฉ.เขต 40	4	1,044,080	44	167,200	1,211,280	-	-	-	-	-	4	1,044,080	44	167,200	1,211,280	44	167,200	1,211,280
223	สพฉ.เขต 41	3	783,060	33	125,400	908,460	-	-	-	-	-	3	783,060	33	125,400	908,460	33	125,400	908,460
224	สพฉ.เขต 42	3	783,060	33	125,400	908,460	-	-	-	-	-	3	783,060	33	125,400	908,460	33	125,400	908,460
225	สำนักงานบริหารงานพิเศษจังหวัดเชียงใหม่	6	1,566,120	66	250,800	1,816,920	2	495,040	22	83,600	578,640	8	2,061,160	88	334,400	2,395,560	88	334,400	2,395,560
	รวมทั้งสิ้น	1,545	403,275,900	16,995	64,581,000	467,856,900	798	197,520,960	8,778	33,356,400	230,877,360	2,343	600,796,860	25,773	97,937,400	698,734,260	25,773	97,937,400	698,734,260